



上海证券

中金公司

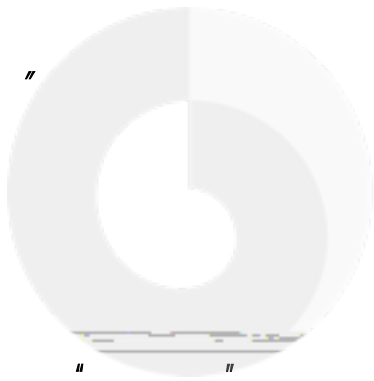
“ ” “ ” “ ” “ ” “ ”



CICCC
中金公司

5%

2023



CICC
中金公司

2023

12 6

6

12 6

" "

11



CICC
中金公司

14

1.2

2022 2035

1

"

"

¹ http://www.gov.cn/zhengce/2022-12/14/content_5732067.htm

2023

"

"

2022 3

"

" 2022 4 "

"

" 2022 7 "

"



"

CICC
中金公司

"

"

"

- - "

IPO

"

"



CICCC
中金公司

19.9% 14.5 7 16-24
2



5%

2022 12 18

SAC	S0080520080009	SFC CE Ref	BF E988
SAC	S0080520080004	SFC CE Ref	BRG436
SAC	S0080520110001	SFC CE Ref	BRF442
SAC	S0080521070001	SFC CE Ref	BSI036
SAC	S0080121080127		
SAC	S0080520070005	SFC CE Ref	BQN515
SAC	S0080521080004		

² http://www.stats.gov.cn/tjsj/zxfb/202208/t20220815_1887338.html

2035

"

"

2035

"

"

14

1.2

3

" 1998

" 2008

"

"

"

"

"

"

—

GDP



⁶ http://paper.people.com.cn/rmrb/html/2022-02/26/nw.D110000renmrb_20220226_2-02.htm

“ ”

1
2

3

4



“ ”
CICC
中金公司

12 14

7

“

”

“

”

2018 9

8 2019

9



CICC
中金公司

4

6

”

”

⁷ http://www.news.cn/politics/2022-12/14/c_1129206017.htm

⁸ http://www.gov.cn/zhengce/2018-09/20/content_5324109.htm

⁹ http://www.gov.cn/zhengce/content/2019-07/23/content_5413478.htm

5G



CICC
中金公司

2022 12 15

--

SAC	S0080520080009 SFC CE Ref	BF E988
SAC	S0080520080004 SFC CE Ref	BRG436
SAC	S0080521070001 SFC CE Ref	BSI036
SAC	S0080521080004	
SAC	S0080520070005 SFC CE Ref	BQN515
SAC	S0080121080127	

“ ”

3



CICC
中金公司


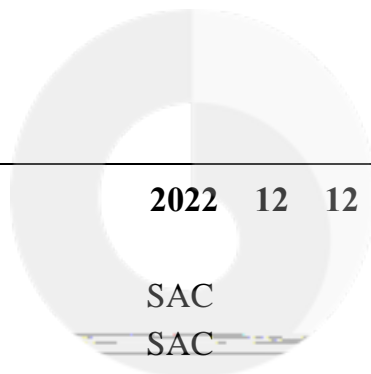
2022



CICC
中金公司

2Q23

5-10




	2022	12	12	
	SAC			S0080520080009 SFC CE Ref BFE988
	SAC			S0080511080006 SFC CE Ref AIQ935
CFA	SAC			S0080511080003 SFC CE Ref APY553
	SAC			S0080513080004 SFC CE Ref BDO986
	SAC			S0080512010001 SFC CE Ref BBH812
	SAC			S0080521050010 SFC CE Ref BGA506
	SAC			S0080522080008 SFC CE Ref BSY374
	SAC			S0080520080005 SFC CE Ref BPI420
	SAC			S0080521080004
	SAC			S0080518070009 SFC CE Ref BNN872
	SAC			S0080520030002 SFC CE Ref BRF444
	SAC			S0080521090002
	SAC			S0080521080001 SFC CE Ref BSO710
	SAC			S0080522070022 SFC CE Ref BSE005
	SAC			S0080521070007 SFC CE Ref BRH663
	SAC			S0080121070235
	SAC			S0080121120072

2023

/ / / / / /

/ IT / /



A /H

1.34x/0.64x P/B (MRQ)

10

CICC
中金公司

1
IPO CAGR 40%

2018-2022 A

2

2021 1.6

2030

3.5

2022.12.12



2022.12.13		M2							—
	—	11							
2022.12.13									
2022.12.13									
2022.12.13			22	7	8	9		—	—
2022.12.13									
2022.12.14									
2022.12.14			2021-2022						
2022.12.14									
2022.12.15			22	14	20			—	—
2022.12.15		MLF							—
		MLF							—
2022.12.15								—	—
2022.12.15			11					—	—
2022.12.15									
2022.12.15			22	75				22	15
2022.12.17									—
2022.12.17									
2022.12.18									2022
			12						

2022.12.12	REITs	REITs		REITs
2022.12.12			11	
2022.12.12				11
2022.12.12				-
2022.12.12				12
2022.12.12				
2022.12.12				
2022.12.12				
2022.12.12				-
2022.12.12				12

2022.12.12
 2022.12.12
 2022.12.12
 2022.12.12
 2022.12.12 02 0 1
 2022.12.12
 2022.12.12 10

2022.12.13 POE
 2022.12.13 11
 2022.12.13 #321:12
 2022.12.13
 2022.12.13
 2022.12.13

2022.12.13 11
 2022.12.14
 2022.12.14
 2022.12.14 11
 2022.12.15
 2022.12.15
 2022.12.15
 2022.12.15
 2022.12.15
 2022.12.15
 2022.12.15 2023
 2022.12.15
 2022.12.16 11 -5.9%

2022.12.16
 2022.12.16 11
 2022.12.16 11
 2022.12.16 11
 2022.12.16 11
 2022.12.16 3
 2022.12.16 2023



2022.12.16 — —

2022.12.16 2023

2022.12.16 3Q22

2022.12.16

2022.12.17

2022.12.17

2022.12.17

2022.12.17 2023

2022.12.17

2022.12.17

2022.12.17

2022.12.17 3Q22

2022.12.18

2022.12.18

2022.12.18

alpha

alpha



2022.12.18 12/16

2022.12.18

2022.12.18

12/16

2022.12.18

12

2022.12.18

2022.12.18

2022.12.18

:

2022.12.18

2023

-

2022.12.18

2022.12.18



CICC
中金公司

huimin.wu@cicc.com.cn
ting.wu@cicc.com.cn
烜暄 xuanxuan.zuo@cicc.com.cn