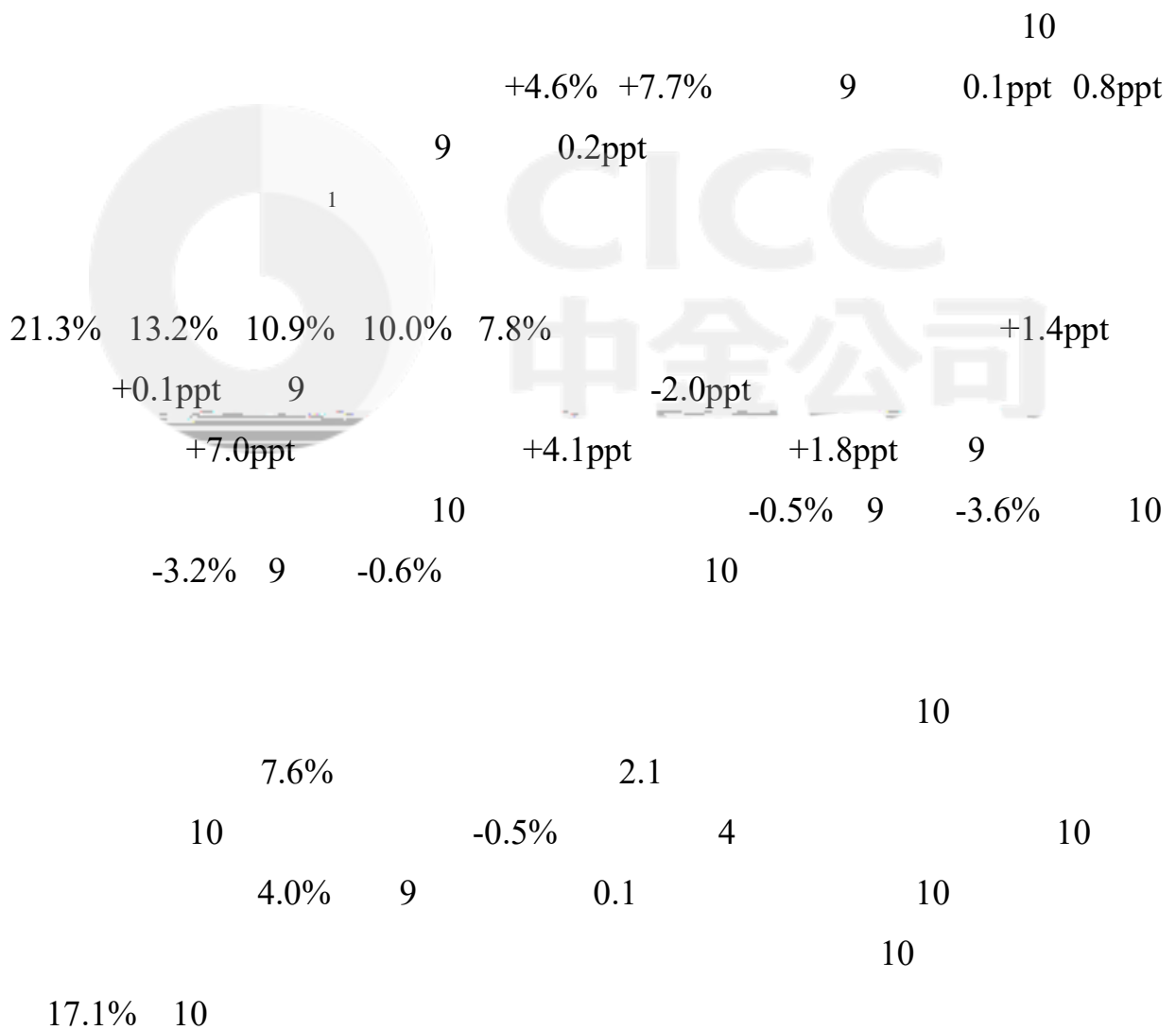


10

1

10 CPI +3.2%

CPI +4.0%



¹ http://www.stats.gov.cn/sj/zxfb/202311/t20231115_1944527.html

11.3%

		1-10		8.3%	1-9	8.6%	10
5.6%	8	6.8%		10			
		25.0%	7.8%	-6.7%			

10

10

/ 9 96 / 11 83
9 3.5 /

0.4% 10 0.5% 9 % 0.6%

10 0.1%

CPI 3.3% 3.7% CPI
4.1% 4.2% 11 12

11

FOMC



PMI

CICC
中金公司

2024

2024

9

SAC S0080520080007 SFC CE Ref BRF443
SAC S0080523060021
SAC S0080520080009 SFC CE Ref BFE988



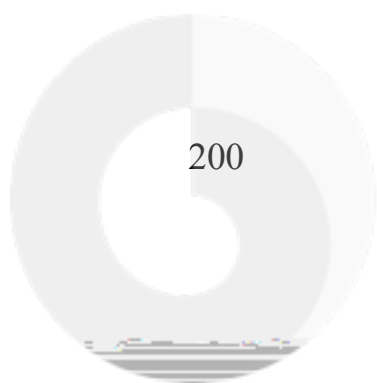
CICC
中金公司

24.5% 6.3% / / HS2 / / 5.9% 4.7%



CICCC
中金公司

SAC	S0080520110001 SFC CE Ref	BRF442
SAC	S0080521080004	
SAC	S0080522110001 SFC CE Ref	BRY570
SAC	S0080520080009 SFC CE Ref	BF988



CICC
中金公司

30

SAC	S0080520070004 SFC CE Ref BRW302
SAC	S0080122030015
SAC	S0080523070003

2023.11.13
2023.11.13
2023.11.13

| 10

2023.11.15
2023.11.15

2023

10

2023.11.16

10

2023.11.13
2023.11.13
2023.11.13
2023.11.13

2024

2024

2024

2023.11.15
2023.11.15

2024

10

2023.11.15

2023.11.15

MSCI

19

19

2023.11.13
2023.11.13
2023.11.13

M1-M2

10

2023.11.14

3Q2023

2023.11.14

10

2023.11.14
2023.11.15
2023.11.15
2023.11.15

10

+

2023.11.16

21 18 23 6 14 15 16

2023.11.15

-

2023.11.15

10

2023.11.16

-

AI

EV

2023.11.16

10

+7.6%

2023.11.16

10

2023.11.16

10

2023.11.16

2023.11.16

11

2023.11.16

5

2023.11.16

19

2023.11.16

2023.11.16


10

2023.11.17

3Q23

2023.11.17

2023.11.18



CICC
中金公司



个 个 个 当
 个 读 当
 当 当 读 当 当
 读 当 当 当 当
 当 不 当 读
 当 读 当 当 表
 读 读 当 告 个
 当 当 个 当 建
 当 个 当 当
 当式
 当 个 当 候 个
 当 求 个 进
 而



CICCC
 中金公司

